





LinQ- lesbrief

Titel opdracht	Korte berichten met behulp van Whatsapp
Inleiding/voorbereiding	<p>Tegenwoordig communiceren leerlingen bijna alleen nog via Whatsapp of een DM (Direct Message, berichtje) via Instagram. Voor de motivatie van de leerlingen is het handig om onderwijsmateriaal en eventuele toetsen aan te passen op de belevingswereld van de leerling.</p> <p>Deze lesbrief is gemaakt voor docenten Frans en Duits.</p> <p>https://www.nepchatapp.nl/</p> <p>Deze website is te gebruiken voor het maken van een nep whatsapp bericht. Hierdoor kun je een leuk nep gesprek maken voor leerlingen. Het ziet er echt uit als een screenshot van een whatsapp gesprek. De handleiding voor het gebruik van deze website is toegevoegd.</p>
ERK-Niveau 	A2 voor het bijgeleverde materiaal, maar de berichten kunnen op alle niveaus geschreven worden.
Doel 	Leerlingen leren op basis van een persoonlijk berichtje een kort whatsapp gesprek afmaken waarin zij zich voorstellen, interesse tonen in de ander en een afspraak maken.
Tijd 	Opdracht is te maken in één lesuur van 50 minuten.
Materiaal 	Pen en papier, of -afhankelijk van de toepassing van de opdracht- een device.

Lerarenhandleiding

Opdracht

1. Het schrijven van berichten is vaak gericht op het thema jezelf voorstellen, beschrijven van je week of het maken van een afspraak. Leerlingen doen dit tegenwoordig niet meer via een brief, mail of kaart maar via Whatsapp of Instagram. Deze opdracht is er op gericht om met leerlingen op een creatieve manier te oefenen op het schrijven van een persoonlijke tekst passend bij hun belevingswereld.
2. De opdracht kan op twee manieren worden uitgevoerd. Je kunt de leerlingen het bericht op papier laten schrijven of je kunt hen met gebruik van een device zelf een whatsappbericht laten typen. Hierbij heb je de website nodig. De handleiding voor het gebruik van deze website staat op de volgende pagina. Wanneer de leerlingen het bericht zelf op papier uitschrijven, is er een invulblad nodig. Een voorbeeld is terug te vinden als laatste bladzijde van deze lesbrief.

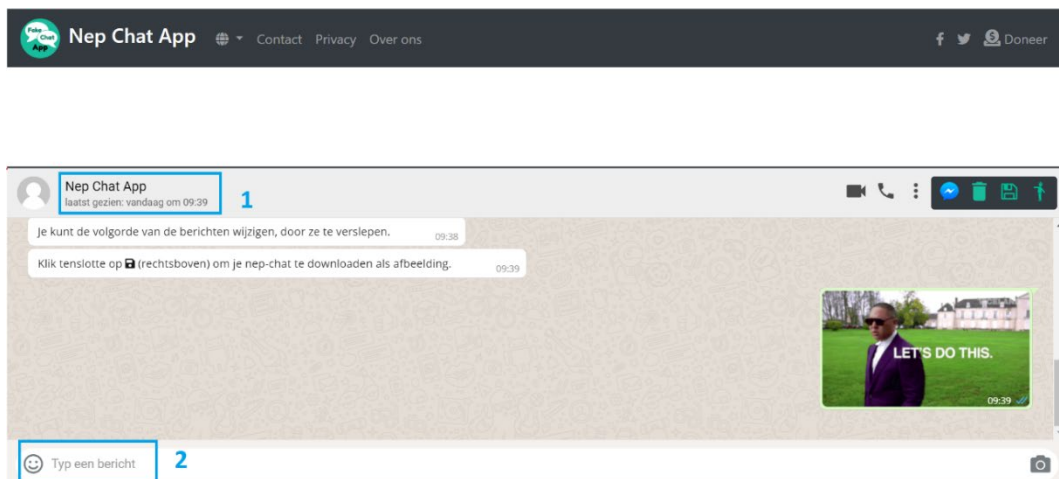
3. Handleiding website

De website <https://www.nepchatapp.nl/>

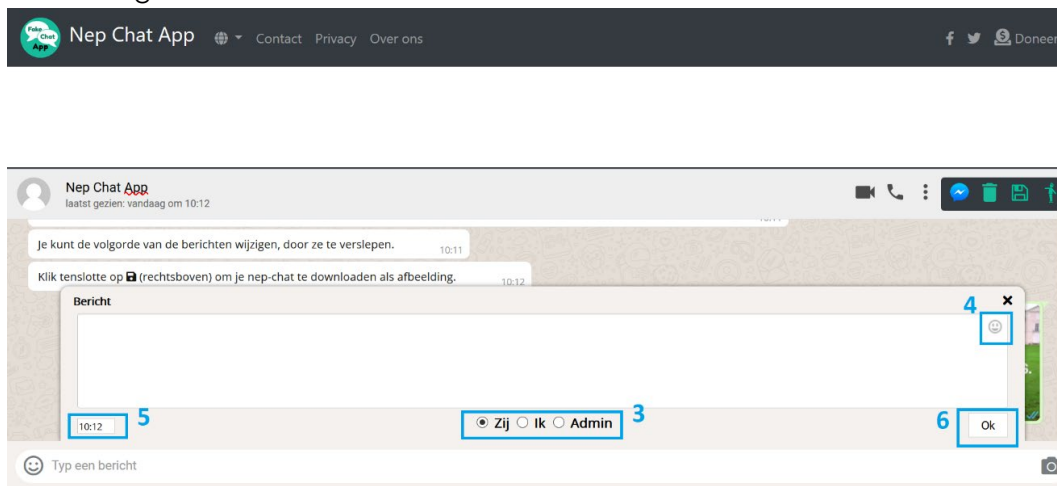
De website ziet eruit als een groot whatsapp, zoals hieronder bij afbeelding A.

1. Klik op Nep Chat App. Geef een naam aan de persoon aan wie het Whatsapp-bericht zogenaamd wordt verstuurd.
2. Klik op typ een bericht, dan komt er een balk tevoorschijn. Deze ziet u in afbeelding B. Hier kunnen de zogenaamd verstuurde berichten worden getypt.'
3. Bij de knop zij, ik of admin kan worden aangegeven wie de berichten heeft getypt. Zo ontstaat er een whatsapp-gesprek tussen twee personen.
4. Voeg ook emoticons toe aan het gesprek, dan lijkt de tekst nog echter.
5. Verander de tijd, bij ieder volgende reactie oplopend aan.
Het is niet mogelijk om in één keer en hele tekst er in te zetten en deze dan in het whatsapp gesprek om te zetten. Na ieder berichtje van zij of ik moet er op ok gedrukt worden.

Afbeelding A



Afbeelding B



Whatsapp

Je bent op de camping in Zwitserland. Gisteren heb je Julia leren kennen. Zij blijft nog twee weken op de camping. Julie hebben nummers uitgewisseld.

Lees het bericht en maak het volledige gesprek volgens de opdracht af.

Jij vertelt:

Woon in een dorp.
Over jullie gezin. (3 zinnen)

Zij antwoordt:

Woont in de stad Mainz.
Heeft twee broers, één zus.
Gaat naar de Realschule en **vraagt** daarna waar jij naar school gaat.

Jij vertelt:

Welk niveau, welke klas.
Wat je hobby's zijn.
Wat je lievelingsmuziek is.

Zij antwoordt:

Gaat graag naar concerten en doet aan voetbal.

Jij vraagt:

Of ze vanavond nog wat te doen heeft.

Zij antwoordt:

Dat ze nog geen plannen heeft.

Jij vraagt:

Of ze mee wil naar

Zij antwoordt:

Ze antwoord enthousiast.
Zij vraagt naar een tijd en plaats.

Jij antwoordt:

Jij stelt een tijd en een plaats voor.
Jij sluit het bericht af.

Zij antwoordt:

Ze stemt in en sluit het bericht ook af.



Whatsapp

Je bent op de camping in Zwitserland. Gisteren heb je Julia leren kennen. Zij blijft nog twee weken op de camping. Julie hebben nummers uitgewisseld.

Lees het bericht en maak het volledige gesprek volgens de opdracht af.

Jij vertelt:

Woon in een dorp.
Over jullie gezin. (3 zinnen)

Zij antwoordt:

Woont in de stad Montpellier.
Heeft twee broers, één zus.
Gaaf naar het Collège en **vraagt** daarna waar jij naar school gaat.

Jij vertelt:

Welk niveau, welke klas.
Wat je hobby's zijn.
Wat je lievelingsmuziek is.

Zij antwoordt:

Gaat graag naar concerten en doet aan voetbal.

Jij vraagt:

Of ze vanavond nog wat te doen heeft.

Zij antwoordt:

Dat ze nog geen plannen heeft.

Jij vraagt:

Of ze mee wil naar

Zij antwoordt:

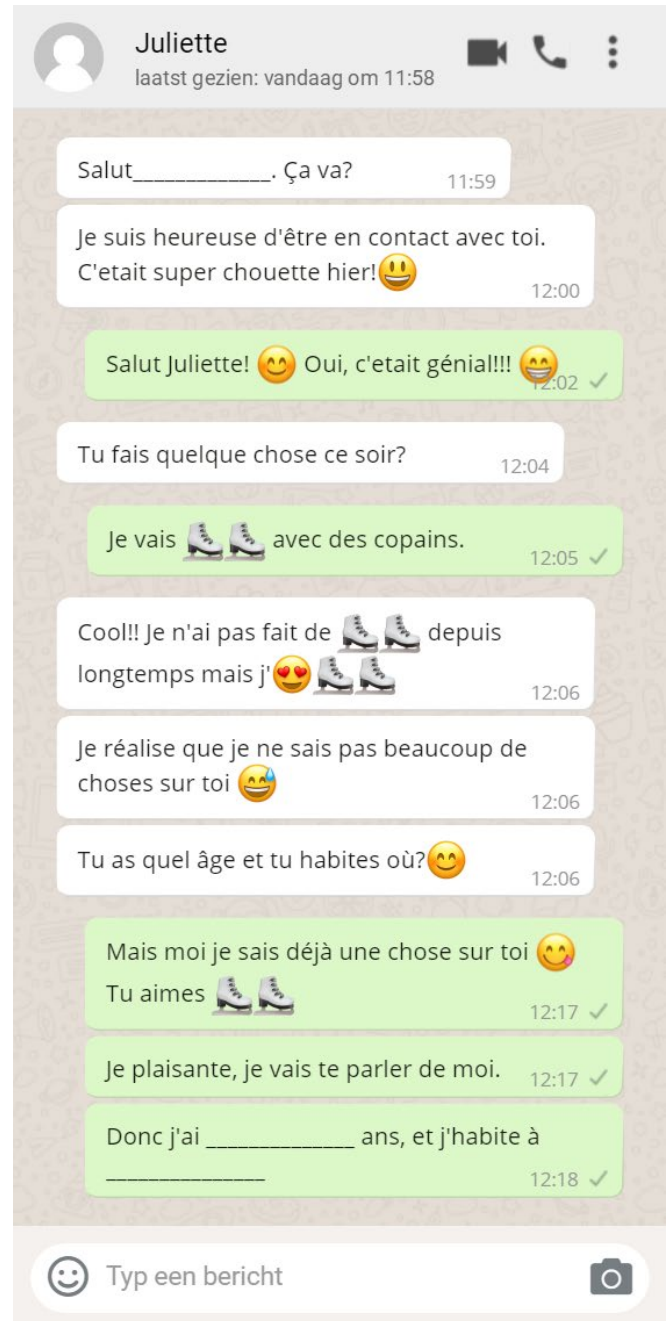
Ze antwoordt enthousiast.
Zij vraagt naar een tijd en plaats.

Jij antwoordt:






Jij stelt een tijd en een plaats voor.
Jij sluit het bericht af.

Zij antwoordt:

Ze stemt in en sluit het bericht ook af.



Zij



Jij

